





DESA BAKARAN KULON DALAM ANGKA 2025

Kepala Desa
DADIK UTOMO, S.T

<https://bakarankulon-juwana.desa.id/> 
Jl. Mangkudipuro KM.3 Kec. Juwana Kab. Pati 59185i 

DESA BAKARAN KULON DALAM ANGKA 2025

DESA BAKARAN KULON DALAM ANGKA 2025

Katalog	: - :
No. Publikasi	-
Ukuran Buku	: 14,8 cm x 21 cm :
Jumlah Halaman	xxvi + 54 hal
Penyusun Naskah Desa Bakaran Kulon	: Dadik utomo, ST
Penyunting Desa Bakaran Kulon	: Silmi Azifah
Desain Kover Desa Bakaran Kulon	: Edi Siswoyo
Pembuat Kover Desa Bakaran Kulon	: Edi Siswoyo

Penerbit
© Pemerintahan Desa Bakaran Kulon

Dilarang mengumumkan, mendistribusikan, mengomunikasikan, dan/atau menggandakan sebagian atau seluruh isi buku ini untuk tujuan komersil tanpa izin tertulis dari Pemerintahan Desa Bakaran Kulon.

TIM PENYUSUN
DESA BAKARAN KULON DALAM ANGKA 2025

Pengarah

Dadik utomo, ST

Penanggung Jawab

Dadik utomo, ST

Penyunting

Silmi Azifah

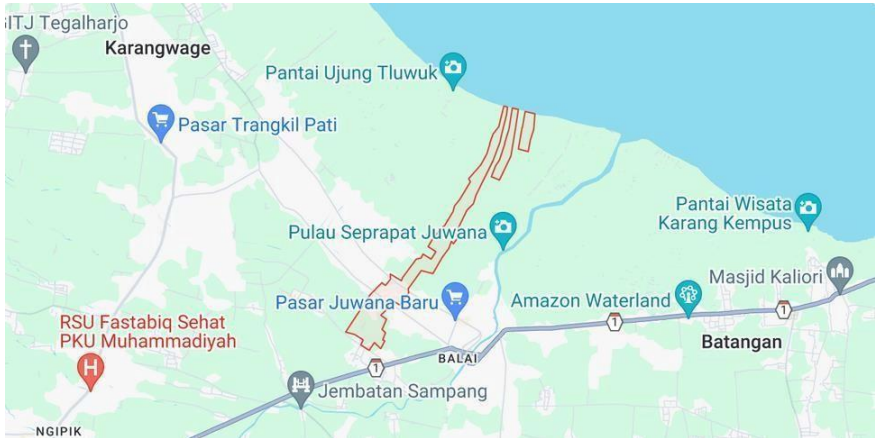
Pengolah Data dan Penulis Naskah

Edi Siswoyo

Penata Letak

Silmi Azifah

PETA WILAYAH DESA BAKARAN KULON



KEPALA DESA BAKARAN KULON



DADIK UTOMO

KATA PENGANTAR

Desa Bakaran Kulon Dalam Angka 2025 merupakan publikasi Desa Bakaran Kulon yang menyajikan beragam jenis data yang bersumber dari Desa. Data yang dicakup dalam publikasi ini meliputi keadaan geografi, pemerintahan, penduduk, sosial. Dalam publikasi ini disajikan pula penjelasan teknis yang digunakan, sehingga pengguna data akan lebih memahami informasi yang disajikan.

Data yang disajikan dalam Publikasi Desa Bakaran Kulon Dalam Angka 2025 sebagian besar merupakan data dan informasi tahun 2025. Seiring dengan meningkatnya kebutuhan konsumen data, publikasi Desa Bakaran Kulon Dalam Angka 2025 terus mengalami penyempurnaan baik struktur maupun muatannya. Publikasi Desa Bakaran Kulon Dalam Angka 2025 dapat diakses melalui *website* Desa Bakaran Kulon (www.patikab.bps.go.id) tanpa berbayar.

Publikasi ini dapat terwujud berkat kerja sama dan partisipasi dari berbagai pihak. Kepada semua pihak yang telah memberikan dukungan dan bantuan sehingga Publikasi Desa Bakaran Kulon Dalam Angka 2025 ini dapat disajikan, disampaikan ucapan terima kasih. Semoga publikasi ini bermanfaat.

Pati, Maret 2025
Kepala Desa Bakaran Kulon



PREFACE

Bakaran Kulon Village in Figures 2025 is a publication of Bakaran Kulon Village which presents various types of data sourced from the village. The data covered in this publication includes geography, government, population and social conditions. This publication also provides technical explanations used, so that data users will better understand the information presented.

The data presented in the Bakaran Kulon Village in Figures 2025 publication is mostly data and information from 2025. In line with the increasing needs of data consumers, the publication Bakaran Kulon Village in Figures 2025 continues to experience improvements in both its structure and content. The publication Bakaran Kulon Village in Figures 2025 can be accessed via the Bakaran Kulon Village website (www.patikab.bps.go.id) without charge.

This publication was made possible thanks to the cooperation and participation of various parties. To all parties who have provided support and assistance so that the publication of Bakaran Kulon Village in Figures 2025 can be presented, we would like to express our thanks. Hopefully this publication is useful.

Pati, Maret 2025
Kepala Desa Bakaran Kulon



DAFTAR ISI
DESA BAKARAN KULON DALAM ANGKA
2025

	Halaman
Kata Pengantar	xi
Daftar Isi	Xi
Daftar Tabel	xii

DAFTAR TABEL

Tabel		Halaman
1	Jumlah Penduduk Menurut Kelompok Umur di Desa Bakaran Kulon, 2024	1
2	Status Penguasaan Bangunan Tempat Tinggal yang Ditempati di Desa Bakaran Kulon, 2024	9
3	Jumlah Keluarga Menurut Luas Lantai di Desa Bakaran Kulom, 2024	10
4	Jumlah Keluarga Menurut Jenis Lantai Terluas di Desa Bakaran Kulon, 2024	11
5	Jumlah Keluarga Menurut Jenis Dinsing Terluas di Desa Bakaran Kulon, 2024	13
6	Jumlah Keluarga Menurut Jenis Atap Teerluas di Desa Bakaran Kulon, 2024	15
7	Jumlah Keluarga Menurut Sumber Air Minum di Desa Bakaran Kulon, 2024	17
8	Jumlah Keluarga Menurut Cara Memperoleh Air Minum di Desa Bakaran Kulon, 2024	20
9	Jumlah Keluarga Menurut Sumber Penerangan Utama di Desa Bakaran Kulon, 2024	21
10	Sumber Penerangan Listrik PNL di Desa Bakaran Kulon, 2024	22
11	Jumlah Keluarga Menurut Bahan Bakar/Energi Utama untuk Memasak di Desa Bakaran Kulon, 2024	24
12	Jumlah Keluarga Menurut Penggunaan Fasilitas Tempat Buang Air Besar di Desa Bakaran Kulon, 2024	26
13	Jumlah Keluarga Menurut Jenis Kloset di Desa Bakaran Kulon, 2024	27
14	Jumlah Keluarga Menurut Tempat Pembuangan Akhir Tinja di Desa Bakaran Kulon, 2024	28
15	Jumlah Penduduk Menurut Status Perkawinan, Kelompok Umur dan Jenis Kelamin di Desa Bakaran Kulon, 2024	29

16	Jumlah Penduduk Menurut Kepemilikan Kartu Identitas di Desa Bakaran Kulon, 2024	31
17	Jumlah Penduduk Wanita Umur 10-49 Tahun yang Berstatus Kawin Menurut Status Kehamilan di Desa Bakaran Kulon, 2024	32
18	Jumlah Penduduk Wanita Umur 10-49 Tahun yang Berstatus Kawin Menurut Penggunaan Alat di Desa Bakaran Kulon, 2024	33
19	Jumlah Penduduk Menurut Jenis Cacat di Desa Bakaran Kulon, 2024	35
20	Jumlah Penduduk Menurut Penyakit Kronis/Menahun di Desa Bakaran Kulon, 2024	37
21	Jumlah Penduduk Menurut Golongan Darah di Desa Bakaran Kulon, 2024	39
22	Jumlah Penduduk Usia 5 Tahun ke atas Menurut Partisipasi Sekolah di Desa Bakaran Kulon, 2024	40
23	Jumlah Penduduk Usia 5 Tahun ke atas Menurut Ijazah Tertinggi yang dimiliki di Desa Bakaran Kulon, 2024	41
24	Jumlah Penduduk Usia 5 Tahun ke atas Menurut Lapangan Usaha di Desa Bakaran Kulon, 2024	43
25	Jumlah Keluarga Menurut Aset Bergerak di Desa Bakaran Kulon, 2024	47
26	Jumlah Ternak Menurut Jenis Ternak di Desa Bakaran Kulon, 2024	50
27	Jumlah Penduduk Disabilitas Menurut Umur di Desa Bakaran Kulon, 2024	51
28	Jumlah Keluarga Menurut Rata-rata Pendapatan per Bulan di Desa Bakaran Kulon, 2024	54

LAMPIRAN

TABEL

**Jumlah Penduduk Menurut Kelompok Umur di Desa
Bakaran Kulon, 2024**

Tabel 1
Table

**Population Projection by Age Group in Bakaran
Kulon Village, 2024**

	RW	0-4 Tahun 0-4 Years Old			5-9 Tahun 5-9 Years Old		
		Laki-laki Male	Perem- puan Female	Jumlah Total	Laki-laki Male	Perem- puan Female	Jumlah Total
	(1)	(2)	(3)	(4)	(5)	(6)	(7)
1	RW 01	32	32	64	44	43	87
2	RW 02	30	31	61	43	44	87
3	RW 03	31	33	64	42	42	84
4	RW 04	31	32	63	45	45	90
5	RW 05	33	35	68	46	44	90
Jumlah 2024		157	163	320	220	218	438

Sumber : Pemerintah desa

Source : Village government

Lanjutan Tabel/Continued Table 3.3

RW	10-14 Tahun <i>10-14 Years Old</i>			15-19 Tahun <i>15-19 Years Old</i>			
	Laki-laki <i>Male</i>	Perem puan <i>Female</i>	Jumlah <i>Total</i>	Laki-laki <i>Male</i>	Perem puan <i>Female</i>	Jumlah <i>Total</i>	
(1)	(8)	(9)	(10)	(11)	(12)	(13)	
1	RW 01	52	50	102	52	51	103
2	RW 02	49	48	97	49	47	96
3	RW 03	51	49	100	53	49	102
4	RW 04	53	47	100	51	48	99
5	RW 05	49	55	104	55	53	108
Jumlah	2024	254	249	503	260	248	508

Sumber : Pemerintah desa

Source : *Village government*

Lanjutan Tabel/Continued Table 3.3

RW	20-24 Tahun <i>20-24 Years Old</i>			25-29 Tahun <i>25-29 Years Old</i>		
	Laki-laki <i>Male</i>	Perempuan <i>Female</i>	Jumlah <i>Total</i>	Laki-laki <i>Male</i>	Perempuan <i>Female</i>	Jumlah <i>Total</i>
(1)	(14)	(15)	(16)	(17)	(18)	(19)
1 RW 01	56	57	113	44	45	89
2 RW 02	50	51	101	40	39	79
3 RW 03	53	52	105	42	43	85
4 RW 04	51	50	101	41	42	83
5 RW 05	55	56	111	44	41	85
Jumlah 2024	265	266	531	211	210	421

Sumber : Pemerintah desa

Source : Village government

Lanjutan Tabel/Continued Table 3.3

RW	30-34 Tahun <i>30-34 Years Old</i>			35-39 Tahun <i>35-39 Years Old</i>		
	Laki-laki <i>Male</i>	Perem- puan <i>Female</i>	Jumlah <i>Total</i>	Laki-laki <i>Male</i>	Perem- puan <i>Female</i>	Jumlah <i>Total</i>
(1)	(20)	(21)	(22)	(23)	(24)	(25)
1 RW 01	39	44	83	46	45	91
2 RW 02	35	38	73	40	39	79
3 RW 03	37	41	78	42	43	85
4 RW 04	36	40	76	43	44	87
5 RW 05	38	42	80	42	43	85
Jumlah 2024	185	205	390	213	214	427

Sumber : Pemerintah desa

Source : *Village government*

Lanjutan Tabel/Continued Table 3.3

RW	40-44 Tahun 40-44 Years Old			45-49 Tahun 45-49 Years Old		
	Laki-laki Male	Perem puan Female	Jumlah Total	Laki-laki Male	Perem puan Female	Jumlah Total
(1)	(26)	(27)	(28)	(29)	(30)	(31)
1 RW 01	55	56	111	58	57	115
2 RW 02	53	53	106	55	52	107
3 RW 03	54	57	111	57	58	115
4 RW 04	56	54	110	56	57	113
5 RW 05	53	56	109	63	62	125
Jumlah 2024	271	276	547	289	286	575

Sumber : Pemerintah desa

Source : Village government

Lanjutan Tabel/Continued Table 3.3

RW	50-54 Tahun <i>50-54 Years Old</i>			55-59 Tahun <i>55-59 Years Old</i>			
	Laki-laki <i>Male</i>	Perem- puan <i>Female</i>	Jumlah <i>Total</i>	Laki-laki <i>Male</i>	Perem- puan <i>Female</i>	Jumlah <i>Total</i>	
(1)	(32)	(33)	(34)	(35)	(36)	(37)	
1	RW 01	50	51	101	44	42	86
2	RW 02	48	47	95	40	41	81
3	RW 03	51	50	101	41	40	81
4	RW 04	49	48	97	42	43	85
5	RW 05	46	47	93	47	46	93
Jumlah	2024	244	243	487	214	212	426

Sumber : Pemerintah desa

Source : *Village government*

Lanjutan Tabel/Continued Table 3.3

RW	60-64 Tahun <i>60-64 Years Old</i>			65-69 Tahun <i>65-69 Years Old</i>			
	Laki-laki <i>Male</i>	Perem puan <i>Female</i>	Jumlah <i>Total</i>	Laki-laki <i>Male</i>	Perem puan <i>Female</i>	Jumlah <i>Total</i>	
(1)	(38)	(39)	(40)	(41)	(42)	(43)	
1	RW 01	38	37	75	26	25	51
2	RW 02	35	34	69	19	18	37
3	RW 03	37	38	75	25	24	49
4	RW 04	36	34	70	27	23	50
5	RW 05	39	39	78	21	33	54
Jumlah	2024	185	182	367	118	123	241

Sumber : Pemerintah desa

Source : *Village government*

Lanjutan Tabel/Continued Table 3.3

RW	70-74 Tahun 70-74 Years Old			75 Tahun + 75 Years Old and Over		
	Laki-laki Male	Perem puan Female	Jumlah Total	Laki-laki Male	Perem puan Female	Jumlah Total
(1)	(44)	(45)	(46)	(47)	(48)	(49)
1 RW 01	17	21	38	19	24	43
2 RW 02	14	13	27	14	19	33
3 RW 03	18	15	33	17	22	40
4 RW 04	16	17	33	16	25	41
5 RW 05	15	26	41	17	27	44
Jumlah 2024	80	92	172	83	117	200

Sumber : Pemerintah desa

Source : Village government

Status Penguasaan Bangunan Tempat Tinggal yang Ditempati di Desa Bakaran Kulon, 2024

Tabel 2
Table

Status of Residential Building Occupied in Bakaran Kulon Village, 2024

		Status Penguasaan Bangunan Tempat Tinggal yang Ditempati				
RW		Status of Residential Building Occupied				
		Milik Sendiri	Kontrak/ Sewa	Bebas Sewa	Dinas	Lainnya
		<i>Own</i>	<i>Lease/Rent</i>	<i>Rent Free</i>	<i>Official Residence</i>	<i>Other</i>
(1)		(2)	(3)	(4)	(5)	(6)
1	RW 01	25	10	436	0	0
2	RW 02	29	3	423	0	0
3	RW 03	20	5	445	0	0
4	RW 04	23	4	407	0	0
5	RW 05	30	6	498	0	0
Jumlah	2024	127	28	2209	0	0

Sumber : Pemerintah desa
Source : Village government

**Jumlah Keluarga Menurut Luas
Lantai di Desa Bakaran Kulon, 2025**

Tabel
Table

3

**Total Families by Floor Area in
Bakaran Kulon Village, 2025**

	RW	Luas Lantai Floor Area		
		< 50 m ²	50 - 100 m ²	> 100 m ²
	(1)	(2)	(3)	(4)
1	RW 01	248	110	113
2	RW 02	255	115	85
3	RW 03	237	133	100
4	RW 04	234	108	92
5	RW 05	310	121	103
Jumlah 2025		1284	587	493
<i>Total 2025</i>				

Sumber : Pemerintah desa
Source : Village goverment

Tabel

4

Table

**Jumlah Keluarga Menurut Jenis Lantai Terluas di Desa
Bakaran Kulon, 2025**

***Total Families by Main Material of Dwelling Floor in
Bakaran Kulon Village, 2025***

		Jenis Lantai Terluas				
		<i>Main Material of Dwelling Floor</i>				
RW		Marmmer/ Granit	Keramik	Parket/ Vinil/ Permadani	Ubin/Tegel/ Teraso	Kayu/Papan Kualitas Tinggi
		<i>Marble/ Ggranite</i>	<i>Ceramic</i>	<i>Parquet/ Vinyl/ Carpet</i>	<i>Tile/Terrace</i>	<i>Wood/Board High Quality</i>
	(1)	(2)	(3)	(4)	(5)	(6)
1	RW 01	27	415	0	11	0
2	RW 02	36	410	0	10	0
3	RW 03	25	430	0	12	0
4	RW 04	26	399	0	11	0
5	RW 05	33	420	0	13	0
Jumlah 2025		147	2074	0	57	0
<i>Total 2025</i>						

Sumber : Pemerintah desa
Source : Village goverment

Lanjutan Tabel/Continued Table 4

		Jenis Lantai Terluas				
		Main Material of Dwelling Floor				
	RW	Semen/ Bata Merah	Bambu	Kayu/ Papan Kualitas Rendah	Tanah	Lainnya
		<i>Cement/Red Bricks</i>	<i>Bamboo</i>	<i>Wood/Low Quality</i>	<i>Ground</i>	<i>Other</i>
	(1)	(7)	(8)	(9)	(10)	(11)
1	RW 01	22	0	0	11	0
2	RW 02	19	0	0	12	0
3	RW 03	21	0	0	10	0
4	RW 04	27	0	0	9	0
5	RW 05	25	0	0	17	0
Jumlah 2025		114	0	0	59	0
<i>Total 2025</i>						

Sumber : Pemerintah desa
Source : Village government

Tabel

5

Table

**Jumlah Keluarga Menurut Jenis Dinding
Terluas di Desa Bakaran Kulon, 2025**

***Total Families by Type of Widest Wall in
Bakaran Kulon Village, 2025***

	RW	Jenis Dinding Terluas <i>Type of Widest Wall</i>			
		Tembok <i>Wall</i>	Plesteran Anyaman Bambu/ Kawat <i>Plastering Bamboo/Wire</i>	Kayu <i>Wood</i>	Anyaman Bambu <i>Woven Bamboo</i>
	(1)	(2)	(3)	(4)	(5)
1	RW 01	417	0	41	5
2	RW 02	417	0	13	3
3	RW 03	439	0	14	4
4	RW 04	402	0	11	3
5	RW 05	494	0	10	5
	Jumlah 2025	2169	0	89	20
	<i>Total 2025</i>				

Sumber : Pemerintah desa
Source : Village government

Lanjutan Tabel/Continued Table 5

	RW	Jenis Dinding Terluas		
		<i>Type of Widest Wall</i>		
		Batang kayu <i>Bole</i>	Bambu <i>Bamboo</i>	Lainnya <i>Other</i>
	(1)	(6)	(7)	(8)
1	RW 01	0	0	0
2	RW 02	0	0	0
3	RW 03	0	0	0
4	RW 04	0	0	0
5	RW 05	0	0	0
Jumlah 2025		0	0	0
<i>Total 2025</i>				

Sumber : Pemerintah desa
Source : Village government

Tabel

6

Table

**Jumlah Keluarga Menurut Jenis Atap Terluas di
Desa Bakaran Kulon, 2025**

***Total Families by Type of Widest Roof in
Bakaran Kulon Village, 2025***

		Jenis Atap Terluas				
		<i>Type of Widest roof</i>				
RW		Beton/ Genteng Beton	Genteng Keramik	Genteng Metal	Genteng Tanah Liat	Asbes
		<i>Concrete/ Concrete tile</i>	<i>Ceramic Tile</i>	<i>Metal Tile</i>	<i>Clay Tile</i>	<i>Asbestos</i>
(1)		(2)	(3)	(4)	(5)	(6)
1	RW 01	15	5	0	417	5
2	RW 02	13	6	0	417	3
3	RW 03	10	8	0	439	4
4	RW 04	9	4	0	402	3
5	RW 05	11	8	0	494	5
Jumlah 2025		58	31	0	2169	20
<i>Total 2025</i>						

Sumber : Pemerintah desa
Source : Village goverment

Lanjutan Tabel/Continued Table 6

RW	Jenis Atap Terluas					Lainnya
	Type of Widest roof					
	Seng	Sirap	Bambu	Jerami/Ijuk/ Daun daunan/ Rumbia		
(1)	Roofing	Shingle	Bamboo	Straw/Palm Fiber/Leaves/Rumbia	Other	(11)
1	RW 01	0	0	0	0	0
2	RW 02	0	0	0	0	0
3	RW 03	0	0	0	0	0
4	RW 04	0	0	0	0	0
5	RW 05	0	0	0	0	0
Jumlah 2025		0	0	0	0	0
Total 2025						

Sumber : Pemerintah desa
Source : Village government

Tabel
Table

7

**Jumlah Keluarga Menurut Sumber Air
Minum di Desa Bakaran Kulon, 2025**
**Total Families by Source of Drinking
Water in Bakaran Kulon Village, 2025**

		Sumber Air Minum Source of Drinking Water			
	RW	Air Kemasan Bermerk	Air Isi Ulang	Leding Meteran	Leding Eceran
		Branded Bottled	Total Refill Water	Metered Piped	Retail Piped
	(1)	(2)	(3)	(4)	(5)
1	RW 01	119	217	119	0
2	RW 02	121	255	96	0
3	RW 03	145	232	107	0
4	RW 04	121	230	102	0
5	RW 05	131	234	109	0
Jumlah 2025		637	1168	533	0
Total 2025					

Sumber : Pemerintah desa
Source : Village government

Lanjutan Tabel/Continued Table 7

		Sumber Air Minum			
		Source of Drinking Water			
	RW	Sumur Bor/ Pompa	Sumur Terlindung	Sumur Tak Terlindung	Mata Air Terlindung
		<i>Bore/Pump</i>	<i>Protected Wells</i>	<i>Unprotected Wells</i>	<i>Protected Spring</i>
	(1)	(6)	(7)	(8)	(9)
1	RW 01	0	0	0	0
2	RW 02	0	0	0	0
3	RW 03	0	0	0	0
4	RW 04	0	0	0	0
5	RW 05	0	0	0	0
Jumlah 2025		0	0	0	0
<i>Total 2025</i>					

Sumber : Pemerintah desa
Source : Village government

Lanjutan Tabel/Continued Table 7

		Sumber Air Minum			
		Source of Drinking Water			
RW		Mata Air Tak Terlindung <i>Unprotected Spring</i>	Air Sungai/ Danau/ Waduk <i>River Water/Lake/Dams</i>	Air Hujan <i>Rainwater Collection</i>	Lainnya <i>Other</i>
(1)		(10)	(11)	(12)	(13)
1	RW 01	0	0	0	0
2	RW 02	0	0	0	0
3	RW 03	0	0	0	0
4	RW 04	0	0	0	0
5	RW 05	0	0	0	0
Jumlah 2025		0	0	0	0
<i>Total 2025</i>					

Sumber : Pemerintah desa
Source : Village government

**Jumlah Keluarga Menurut Cara
Memperoleh Air Minum di Desa
Bakaran Kulon, 2025**

Tabel
Table

8

**Total Families by Way of Obtaining
Drinking Water in Bakaran Kulon
Village, 2025**

RW		Cara Memperoleh Air Minum		
		Way of Drinking Water		
(1)		Membeli Eceran	Langganan	Tidak Membeli
		Buy Retail	Client	Not Buying
		(2)	(3)	(4)
1	RW 01	253	119	78
2	RW 02	267	116	74
3	RW 03	246	135	79
4	RW 04	249	112	81
5	RW 05	323	127	79
Jumlah 2025		1338	609	391
<i>Total 2025</i>				

Sumber : Pemerintah desa
Source : Village government

**Jumlah Keluarga Menurut Sumber
Penerangan Utama di Desa Bakaran
Kulon, 2025**

Tabel
Table

9

**Total Families by Main Source of
Lighting in Bakaran Kulon Village, 2025**

	RW	Sumber Penerangan Utama <i>Main Source of Lighting</i>		
		Listrik PLN	Listrik Non PLN	Bukan Listrik
		<i>PLN Electricity</i>	<i>Non PLN Electricity</i>	<i>Non Electric</i>
	(1)	(2)	(3)	(4)
1	RW 01	490	0	0
2	RW 02	380	0	0
3	RW 03	457	0	0
4	RW 04	458	0	0
5	RW 05	460	0	0
	Jumlah 2025	2245	0	0
	<i>Total 2025</i>			

Sumber : Pemerintah desa
Source : Village goverment

**Jumlah Keluarga Menurut Daya
Terpasang Sumber Penerangan Listrik
PLN di Desa Bakaran Kulon, 2025**

***Total Families by Installed Power
Source of Electric Lighting in Bakaran
Kulon Village, 2025***

Tabel
Table

10

	RW	Daya Terpasang Sumber Penerangan Listrik PLN		
		<i>Installed Power Source of Electric Lighting</i>		
		450 watt	900 watt	1.300 watt
		450 watt	900 watt	1.300 watt
	(1)	(2)	(3)	(4)
1	RW 01	221	217	16
2	RW 02	218	190	15
3	RW 03	223	195	16
4	RW 04	229	215	17
5	RW 05	214	240	19
	Jumlah 2025	1105	1057	83
	<i>Total 2025</i>			

Sumber : Pemerintah desa
Source : *Village government*

Lanjutan Tabel/Continued Table 10

RW		Daya Terpasang Sumber Penerangan Listrik PLN <i>Installed Power Source of Electric Lighting</i>		
		2.200 watt	>2.200 watt	Tanpa meteran <i>Without electricity meter</i>
(1)	(5)	(6)	(7)	
1	RW 01	10	8	0
2	RW 02	7	9	0
3	RW 03	6	7	0
4	RW 04	6	8	0
5	RW 05	8	9	0
Jumlah 2025		37	41	0
<i>Total 2025</i>				

Sumber : Pemerintah desa
Source : *Village government*

**Jumlah Keluarga Menurut Bahan Bakar/Energi
Utama untuk Memasak di Desa Bakaran Kulon,
2025**

Tabel 11
Table

**Total Families by Main Fuel/Energi for Cooking
in Bakaran Kulon Village, 2025**

		Bahan Bakar/Energi Utama untuk Memasak <i>Main Fuel/ Energi for Cooking</i>				
RW		Listrik	Gas > 3 kg	Gas 3 kg	Gas Kota/Biogas	Minyak Tanah
		<i>Electricity</i>	<i>Gas > 3 kg</i>	<i>Gas 3 kg</i>	<i>Natural Gas/Biogas</i>	<i>Kerosene</i>
(1)		(2)	(3)	(4)	(5)	(6)
1	RW 01	0	0	441	0	38
2	RW 02	0	0	275	0	21
3	RW 03	0	0	313	0	25
4	RW 04	0	0	345	0	27
5	RW 05	0	0	486	0	44
Jumlah 2025		0	0	1860	0	154
<i>Total 2025</i>						

Sumber : Pemerintah desa
Source : Village goverment

Lanjutan Tabel/Continued Table 11

		Bahan Bakar/Energi Utama untuk Memasak Main Fuel/ Energi for Cooking			
RW		Briket	Arang	Kayu Bakar	Tidak Memasak di Rumah Not Cooking at Home
		<i>Briquet</i>	<i>Charcoal</i>	<i>Firewood</i>	<i>at Home</i>
(1)		(7)	(8)	(9)	(10)
1	RW 01	0	0	16	0
2	RW 02	0	0	14	0
3	RW 03	0	0	17	0
4	RW 04	0	0	10	0
5	RW 05	0	0	17	0
Jumlah 2025		0	0	74	0
<i>Total 2025</i>					

Sumber : Pemerintah desa
Source : Village goverment

**Jumlah Keluarga Menurut Penggunaan
Fasilitas Tempat Buang Air Besar di
Desa Bakaran Kulon, 2025**

Tabel 12
Table

***Total Families by Type of Toilet Facility Used in
Bakaran Kulon Village, 2025***

		Fasilitas Tempat Buang Air Besar			
		<i>Type of Toilet Facility</i>			
	RW	Sendiri	Bersama	Umum	Tidak Ada
		<i>Not shared</i>	<i>Shared</i>	<i>Public</i>	<i>No facility</i>
	(1)	(2)	(3)	(4)	(5)
1	RW 01	458	7	0	0
2	RW 02	440	10	0	0
3	RW 03	453	8	0	0
4	RW 04	459	13	0	0
5	RW 05	480	10	0	0
Jumlah 2025		2290	48	0	0
<i>Total 2025</i>					

Sumber : Pemerintah desa
Source : Village goverment

**Jumlah Keluarga Menurut Jenis Kloset di Desa
Bakaran Kulon, 2025**

Tabel 13
Table

**Total Families by Type of Toilet in Bakaran
Kulon Village, 2025**

		Jenis Kloset			
		Type of Toilet			
RW		Leher Angsa Goose Neck	Plengsengan Flat Drain	Cemplung/Cubluk Sink Toilet/Small Toilet	Tidak Pakai No Toilet
(1)		(2)	(3)	(4)	(5)
1	RW 01	441	0	0	0
2	RW 02	429	0	0	0
3	RW 03	453	0	0	0
4	RW 04	413	0	0	0
5	RW 05	501	0	0	0
Jumlah 2025		2237	0	0	0
<i>Total 2025</i>					

Sumber : Pemerintah desa
Source : Village government

**Jumlah Keluarga Menurut Tempat Pembuangan Akhir Tinja di
Desa Bakaran Kulon, 2025**

Table 14
Table

***Total Families by Final Disposal Site in Bakaran Kulon Village,
2025***

		Tempat Pembuangan Akhir Tinja <i>Final Disposal Site</i>					
		Tangki	SPAL	Lubang Tanah	Kolam/Sawah/ Sungai/Danau/ Laut	Pantai/Tanah Lapang/Kebun	Lainnya
RW		<i>Tank</i>	<i>Sewerage</i>	<i>Ground Hole</i>	<i>Ponds/Wetland/ Rivers/Lakes/Sea</i>	<i>Beach/Stranded Land/Garden</i>	<i>Other</i>
(1)		(2)	(3)	(4)	(5)	(6)	(7)
1	RW 01	441	0	0	0	0	0
2	RW 02	429	0	0	0	0	0
3	RW 03	453	0	0	0	0	0
4	RW 04	413	0	0	0	0	0
5	RW 05	501	0	0	0	0	0
Jumlah 2025		2237	0	0	0	0	0
<i>Total 2025</i>							

Sumber : Pemerintah desa
Source : Village goverment

**Jumlah Penduduk Menurut Status Perkawinan,
Kelompok Umur dan Jenis Kelamin di Desa
Bakaran Kulon, 2025**

Tabel 15

Table

**Total Population by Marital Status, Age Groups,
and Gender in Bakaran Kulon Village, 2025**

	Status Perkawinan <i>Marital Status</i>	< 19 Tahun <i><19 Years Old</i>			19-24 Tahun <i>19-24 Years Old</i>		
		Laki-laki <i>Male</i>	Perempuan <i>Female</i>	Jumlah <i>Total</i>	Laki-laki <i>Male</i>	Perempuan <i>Female</i>	Jumlah <i>Total</i>
		(2)	(3)	(4)	(5)	(6)	(7)
1	Belum Kawin <i>Not Married</i>	409	396	805	506	458	964
2	Kawin/Nikah <i>Married</i>	133	115	248	315	325	640
3	Cerai Hidup <i>Divorced</i>	1	1	2	20	22	42
4	Cerai Mati <i>Death Divorce</i>	0	0	0	2	4	6
Jumlah 2025 <i>Total 2025</i>		1055			1652		

Sumber : Pemerintah desa
Source : Village government

Lanjutan Tabel/Continued Table 15

Status Perkawinan <i>Marital Status</i>	25-30 Tahun <i>25-30 Years Old</i>			> 30 Tahun <i>>30 Years Old</i>			
	Laki-laki	Perempuan	Jumlah	Laki-laki	Perempuan	Jumlah	
	<i>Male</i>	<i>Female</i>	<i>Total</i>	<i>Male</i>	<i>Female</i>	<i>Total</i>	
(1)	(8)	(9)	(10)	(11)	(12)	(13)	
1	Belum Kawin <i>Not Married</i>	315	298	613	117	123	240
2	Kawin/Nikah <i>Married</i>	670	685	1355	570	560	1130
3	Cerai Hidup <i>Divorced</i>	28	38	66	22	20	42
4	Cerai Mati <i>Death Divorce</i>	96	87	183	107	110	217
Jumlah 2025			2217			1629	
<i>Total 2025</i>							

Sumber : Pemerintah desa
Source : *Village government*

Tabel
Table

16

**Jumlah Penduduk Menurut Kepemilikan Kartu
Identitas di Desa Bakaran Kulon, 2025**

***Total Population by Identity Card Overship in
Bakaran Kulon Village, 2025***

RW		Kepemilikan Kartu Identitas <i>Identity Card</i>				
		Tidak Memiliki <i>No Identity Card</i>	Akta Kelahiran <i>Birth Certificate</i>	Kartu Pelajar <i>Student Card</i>	KTP <i>Identity Card</i>	SIM <i>Driving Licence</i>
(1)	(2)	(3)	(4)	(5)	(6)	
1	RW 01	0	812	183	1012	589
2	RW 02	0	663	205	965	502
3	RW 03	0	657	178	957	475
4	RW 04	0	684	156	983	453
5	RW 05	0	813	211	1010	603
Jumlah 2025		0	3629	933	4927	2622
<i>Total 2025</i>						

Sumber : Pemerintah desa
Source : Village government

**Jumlah Penduduk Wanita Umur 10-49 Tahun
yang Berstatus Kawin Menurut Status
Kehamilan di Desa Bakaran Kulon, 2025**

Tabel
Table

17

**Total Female Populations Age 10-49 Years Old
of Marital Status by Pregnancy Status in
Bakaran Kulon Village, 2025**

	RW	Status Kehamilan	
		Pregnancy status	
		Ya	Tidak
		Yes	No
	(1)	(2)	(3)
1	RW 01	10	492
2	RW 02	7	365
3	RW 03	3	317
4	RW 04	5	293
5	RW 05	8	471
Jumlah 2025		33	1938
<i>Total 2025</i>			

Sumber : Pemerintah desa
Source : Village goverment

**Jumlah Penduduk Wanita Umur 10-49 Tahun yang
Berstatus Kawin Menurut Penggunaan Alat di Desa
Bakaran Kulon, 2025**

Tabel 18
Table

**Total Female Populations Age 10-49 Years Old of Married
Status by Contraception Used in Bakaran Kulon Village,
2025**

RW	Penggunaan Alat KB Contraception Used					
	MOW/ Tubektomi <i>Tubectomy</i>	MOP/ Vasektomi <i>Vasectomy</i>	AKDR/ IUD/Spiral <i>Intrauterine Devic/spiral</i>	Suntikan KB <i>Inject</i>	Susuk KB/Norplan/ Implanon/Alwalit <i>Implan/Norplan/ Implanon/Alwalit</i>	
	(1)	(2)	(3)	(4)	(5)	
1	RW 01	10	0	16	212	4
2	RW 02	11	0	17	212	2
3	RW 03	12	0	16	213	4
4	RW 04	10	0	17	211	4
5	RW 05	10	0	16	214	5
Jumlah 2025		53	0	82	1062	19
<i>Total 2025</i>						

Sumber : Pemerintah desa
Source : Village goverment

Lanjutan Tabel/Continued Table 18

		Penggunaan Alat KB Contraception Used			
RW	Pil KB	Kondom/Karet KB	Intravag/Tisue/Kondom Wanita	Cara Tradisional	
	<i>Pil</i>	<i>Condom</i>	<i>Intravag/Tissue/Female Condom</i>	<i>Traditional Way</i>	
(1)	(7)	(8)	(9)	(10)	
1	RW 01	25	11	0	5
2	RW 02	26	7	0	3
3	RW 03	25	5	0	2
4	RW 04	26	9	0	4
5	RW 05	25	13	0	6
Jumlah 2025		127	45	0	20
<i>Total 2025</i>					

Sumber : Pemerintah desa
Source : Village government

Tabel 19
Table

**Jumlah Penduduk Menurut Jenis Cacat di Desa
Bakaran Kulon, 2025**
**Total Population by Types of Disability in Bakaran
Kulon Village, 2025**

RW	Jenis Cacat <i>Types of Disability</i>						
	Tidak Cacat	Tuna Daksa/ Cacat Tubuh	Tuna Netra/ Buta	Tuna Rungu	Tuna Wicara	Tuna Rungu & Wicara	Tuna Netra & Cacat Tubuh
	<i>No Defects</i>	<i>Disability</i>	<i>Blind</i>	<i>Deaf</i>	<i>Speech Impaired</i>	<i>Deaf & Speech Impaired</i>	<i>Blind & Disabled</i>
(1)	(2)	(3)	(4)	(5)	(6)	(7)	(8)
1 RW 01	1296	5	0	0	0	0	0
2 RW 02	1199	6	0	0	1	0	0
3 RW 03	1210	3	1	0	0	0	0
4 RW 04	1285	4	1	0	0	0	0
5 RW 05	1490	7	1	1	0	0	0
Jumlah 2025	6480	25	3	1	1	0	0
<i>Total 2025</i>							

Sumber : Pemerintah desa
Source : Village government

Lanjutan Tabel/Continued Table 19

		Jenis Cacat					
		<i>Types of Disability</i>					
	RW	Tuna Netra, Rungu, & Wicara	Tuna Rungu, Wicara, & Cacat Tubuh	Tuna Rungu, Wicara, Netra, & Cacat Tubuh	Cacat Mental Retardasi	Mantan Penderita Gangguan Jiwa	Cacat Fisik & Mental
		<i>Blind, Deaf, & Speech Impaired</i>	<i>Deaf, Speech Impaired, & Disabled</i>	<i>Deaf, Speech Impaired, Blind, & Disabled</i>	<i>Mental Retardation Defects</i>	<i>Former Mentally Ill</i>	<i>Physical & Mental Disabilities</i>
	(1)	(9)	(10)	(11)	(12)	(13)	(14)
1	RW 01	0	0	0	4	5	0
2	RW 02	0	0	0	3	4	0
3	RW 03	0	0	0	4	5	0
4	RW 04	0	0	0	3	4	0
5	RW 05	0	0	0	4	7	0
Jumlah 2025		0	0	0	18	25	0
<i>Total 2025</i>							

Sumber : Pemerintah desa
 Source : Village government

Tabel
Table

20

**Jumlah Penduduk Menurut Penyakit
Kronis/Menahun di Desa Bakaran Kulon, 2025**
**Total Population by Chronic Disease in Bakaran
Kulon Village, 2025**

RW		Penyakit Kronis/Menahun <i>Chronic Disease</i>				
		Tidak Ada <i>No Diseases</i>	Hipertensi (Tekanan Darah Tinggi) <i>Hypertension</i>	Rematik <i>Rheumatism</i>	Asma <i>Asthma</i>	Masalah Jantung <i>Heart Diseases</i>
(1)	(2)	(3)	(4)	(5)	(6)	
1	RW 01	1350	38	9	2	5
2	RW 02	1158	37	6	3	4
3	RW 03	1263	32	6	1	4
4	RW 04	1061	36	8	3	6
5	RW 05	1258	39	7	2	4
Jumlah 2025		6090	182	36	11	19
<i>Total 2025</i>						

Sumber : Pemerintah desa
Source : Village government

Lanjutan Tabel/Continued Table 20

		Penyakit Kronis/Menahun				
		<i>Cronic Disease</i>				
RW		Diabetes (Kencing Manis)	Tuberculosis (TBC)	Stroke	Kanker atau Tumor Ganas	Lainnya (Gagal Ginjal, Paru-Paru Flek, dan Sejenisnya)
		<i>Diabetes</i>	<i>Tuberculosis (TBC)</i>	<i>Stroke</i>	<i>Cancer or Malignant Tumors</i>	<i>Other (Renal Failure, Lung Spots, and The Other)</i>
	(1)	(7)	(8)	(9)	(10)	(11)
1	RW 01	32	3	3	3	6
2	RW 02	28	1	5	1	5
3	RW 03	27	2	4	2	3
4	RW 04	32	3	2	2	4
5	RW 05	29	2	5	3	5
Jumlah 2025		148	14	19	11	23
<i>Total 2025</i>						

Sumber : Pemerintah desa
Source : Village government

**Jumlah Penduduk Menurut Golongan Darah
di Desa Bakaran Kulon, 2025**

Tabel 21
Table

**Total Population by Blood Type in Bakaran
Kulon Village, 2025**

	RW	Golongan Darah <i>Blood Type</i>				
		A	B	AB	O	Tidak Tahu
		<i>A</i>	<i>B</i>	<i>AB</i>	<i>O</i>	<i>Not Know</i>
(1)	(2)	(3)	(4)	(5)	(6)	
1	RW 01	76	84	64	88	1106
2	RW 02	64	69	69	94	996
3	RW 03	87	90	63	68	987
4	RW 04	93	85	67	58	950
5	RW 05	98	69	70	78	980
Jumlah 2025		418	397	333	386	5019
<i>Total 2025</i>						

Sumber : Pemerintah desa
Source : Village government

**Jumlah Penduduk Usia 5 Tahun
ke Atas Menurut Partisipasi
Sekolah di Desa Bakaran Kulon,
2025**

Tabel
Table

22

**Total Populations Age 5 Years
Old and Over by School
Participation in Bakaran Kulon
Village, 2025**

		Partisipasi Sekolah		
		School Participation		
	RW	Tidak/Belum Pernah Sekolah <i>Never Attending School</i>	Masih Sekolah <i>Attending School</i>	Tidak Bersekolah Lagi <i>Not Attending School Anymore</i>
	(1)	(2)	(3)	(4)
1	RW 01	189	141	1125
2	RW 02	175	95	970
3	RW 03	180	125	985
4	RW 04	195	135	973
5	RW 05	153	173	938
Jumlah 2025		892	669	4992
<i>Total 2025</i>				

Sumber : Pemerintah desa
Source : Village government

**Jumlah Penduduk Usia 5 Tahun ke Atas Menurut
Ijazah Tertinggi yang Dimiliki di Desa Bakaran
Kulon, 2025**

Tabel 23

Table

***Total Populations Age 5 Years Old and Over by Highest
Diploma in Bakaran Kulon Village, 2025***

		Ijazah Tertinggi yang Dimiliki Highest Diploma			
	RW	Tidak Punya Ijazah	SD/Sederajat	Smp/Sederajat	SMA/Sederajat
		<i>No Degree</i>	<i>Elementary School/Equivalent</i>	<i>Junior High School/Equivalent</i>	<i>High School/Equivalent</i>
	(1)	(2)	(3)	(4)	(5)
1	RW 01	29	439	145	185
2	RW 02	24	448	157	173
3	RW 03	21	453	165	225
4	RW 04	23	420	183	180
5	RW 05	30	433	198	190
Jumlah 2025		106	2193	848	953
<i>Total 2025</i>					

Sumber : Pemerintah desa
Source : Village government

Lanjutan Tabel/Continued Table 23

RW		Ijazah Tertinggi yang Dimiliki		
		<i>Highest Diploma</i>		
		D1/D2/D3	D4/S1	S2/S3
(1)	(6)	(7)	(8)	
1	RW 01	15	24	5
2	RW 02	16	28	4
3	RW 03	17	26	5
4	RW 04	14	26	3
5	RW 05	15	27	2
Jumlah 2025		77	131	19
<i>Total 2025</i>				

Sumber : Pemerintah desa
Source : Village government

Tabel 24
Table

Jumlah Penduduk Usia 5 Tahun ke Atas Menurut Lapangan Usaha di Desa Bakaran Kulon, 2025
Total Populations Age 5 Years Old and Over by Industry in Bakaran Kulon Village, 2025

		Pekerjaan Menurut Lapangan Usaha				
		<i>Types of Working by Industy</i>				
RW		Pertanian Tanaman Padi & Palawija	Holtikultura	Perkebunan	Perikanan Tangkap	Perikanan Budidaya
		<i>Agriculture Rice Plants & Secondary Corps</i>	<i>Holticultura</i>	<i>Plantation</i>	<i>Capture fisheries</i>	<i>Aquaculture</i>
	(1)	(2)	(3)	(4)	(5)	(6)
1	RW 01	3	0	0	19	55
2	RW 02	4	0	0	12	63
3	RW 03	2	0	0	17	62
4	RW 04	4	0	0	15	58
5	RW 05	5	0	0	14	61
Jumlah 2025		18	0	0	77	299
<i>Total 2025</i>						

Sumber : Pemerintah desa
Source : Village government

Lanjutan Tabel/Continued Table 24

Pekerjaan Menurut Lapangan Usaha						
<i>Types of Working by Industry</i>						
RW	Peternakan	Kehutanan & Petanian lainnya	Pertambangan/ Penggalian	Industri Pengolahan	Listrik & Gas	
	<i>Livestock</i>	<i>Forestry & Other Aquaculture</i>	<i>Mining or Quarrying</i>	<i>Processing Industry</i>	<i>Electricity and Gas</i>	
(1)	(7)	(8)	(9)	(10)	(11)	
1	RW 01	5	0	4	27	10
2	RW 02	4	0	5	32	13
3	RW 03	2	0	5	33	11
4	RW 04	4	0	3	29	9
5	RW 05	5	0	4	31	12
Jumlah 2025		20	0	21	152	55
<i>Total 2025</i>						

Sumber : Pemerintah desa
 Source : Village government

Lanjutan Tabel/Continued Table 24

		Pekerjaan Menurut Lapangan Usaha				
		<i>Types of Working by Industry</i>				
RW		Banguna/ Konstruksi	Perdagangan	Hotel & Rumah Makan	Transportasi & Pergudangan	Informasi & Komunikasi
		<i>Building and Constructio n</i>	<i>Trade</i>	<i>Hotel and Restaurant</i>	<i>Transportation and storage</i>	<i>Information and Communication</i>
(1)		(12)	(13)	(14)	(15)	(16)
1	RW 01	77	69	14	23	2
2	RW 02	65	53	10	34	4
3	RW 03	50	58	13	33	3
4	RW 04	56	67	14	24	4
5	RW 05	68	83	18	35	3
Jumlah 2025		316	330	69	149	16
<i>Total 2025</i>						

Sumber : Pemerintah desa
 Source : Village government

Lanjutan Tabel/Continued Table 24

Pekerjaan Menurut Lapangan Usaha							
<i>Types of Working by Industry</i>							
RW	Keuangan & Asuransi	Jasa Pendidikan	Jasa Kesehatan	Jasa Kemasyarakatan, Pemerintahan & Perorangan	Pemulung	Lainnya	
	<i>Financial and Insurance</i>	<i>Education Services</i>	<i>Health Services</i>	<i>Public Service, Government, and Individual Service</i>	<i>Scavenger</i>	<i>Other</i>	
(1)	(17)	(18)	(19)	(20)	(21)	(22)	
1	RW 01	22	57	22	5	2	0
2	RW 02	24	49	25	4	2	0
3	RW 03	23	40	21	3	0	
4	RW 04	24	36	20	4	2	0
5	RW 05	29	48	23	5	2	0
Jumlah 2025		122	230	111	21	8	0
<i>Total 2025</i>							

Sumber : Pemerintah desa
Source : Village government

Tabel 25
Table

**Jumlah Keluarga Menurut Aset Bergerak di
Desa Bakaran Kulon, 2025**
*Total Families by Moving Asset in Bakaran
Kulon Village, 2025*

		Aset Bergerak				
		<i>Moving Asset</i>				
	RW	Tabung Gas 5,5 atau Lebih	Lemari Es /Kulkas	AC	Pemanas Air	Telepon Rumah (PSTN)
		<i>Gas Cylinder 5,5 or More</i>	<i>Refrigerator</i>	<i>AC</i>	<i>Water Heater</i>	<i>Landline</i>
	(1)	(2)	(3)	(4)	(5)	(6)
1	RW 01	8	765	238	75	0
2	RW 02	5	795	225	69	1
3	RW 03	7	710	249	58	0
4	RW 04	6	729	210	47	0
5	RW 05	5	821	302	70	0
Jumlah 2025		29	3820	1224	319	1
<i>Total 2025</i>						

Sumber : Pemerintah desa
Source : Village government

Lanjutan Tabel/Continued Table 25

		Aset Bergerak				
		Moving Asset				
RW	Televisi	Emas/ Perhiasan & Tabungan (Senilai 10 gram)	Komputer / Laptop	Sepeda	Sepeda Motor	
	Television	Gold/Jewellery & Saving (worth 10 grams)	Computer /Laptop	Bycycle	Motorcycle	
(1)	(7)	(8)	(9)	(10)	(11)	
1	RW 01	865	340	401	436	957
2	RW 02	891	330	395	425	920
3	RW 03	815	358	365	447	941
4	RW 04	827	312	398	409	950
5	RW 05	920	403	387	501	1036
Jumlah 2025		4318	1743	1946	2218	4804
<i>Total 2025</i>						

Sumber : Pemerintah desa
Source : Village goverment

Lanjutan Tabel/Continued Table 25

		Aset Bergerak				
		Moving Asset				
	RW	Mobil	Perahu	Motor Tempel	Perahu Motor	Kapal
		Car	Boat	Outboard Motors	Motorboat	Ship
	(1)	(12)	(13)	(14)	(15)	(16)
1	RW 01	58	0	0	0	0
2	RW 02	69	0	0	0	0
3	RW 03	51	0	0	0	0
4	RW 04	55	0	0	0	0
5	RW 05	65	0	0	1	1
Jumlah 2025		283	0	0	1	1
<i>Total 2025</i>						

Sumber : Pemerintah desa
 Source : Village government

Tabel
Table

26

**Jumlah Ternak Menurut Jenis Ternak di Desa
Bakaran Kulon, 2025**
**Total Livestock by Breed of Livestock in Bakaran
Kulon Village, 2025**

	RW	Jenis Ternak Breed of Livestock				
		Sapi Cow	Kerbau Buffalo	Kuda Horse	Babi Pig	Kambing/ Domba Goat/sheep
	(1)	(2)	(3)	(4)	(5)	(6)
1	RW 01	0	0	1	0	55
2	RW 02	0	0	0	0	55
3	RW 03	0	0	0	0	65
4	RW 04	31	0	0	0	80
5	RW 05	0	0	0	0	45
	Jumlah 2025	31	0	1	0	300
	<i>Total 2025</i>					

Sumber : Pemerintah desa
Source : Village goverment

**Jumlah Penduduk Disabilitas Menurut Umur di
Desa Bakaran Kulon, 2025**

***Total Disability Populaton by Age in Bakaran
Kulon Village, 2025***

Tabel 27
Table

		Disabilitas Menurut Umur <i>Disability by Age</i>				
Umur (Age) Tahun/Years		Tidak Cacat	Tuna Daksa/Cacat Tubuh	Tuna Netra/Buta	Tuna Rungu	Tuna Wicara
		<i>No Defects</i>	<i>Disability</i>	<i>Blind</i>	<i>Deaf</i>	<i>Speech Impaired</i>
(1)		(2)	(3)	(4)	(5)	(6)
1	0-4	171	0	0	0	0
2	5-9	206	0	0	0	0
3	10-14	198	0	0	0	0
4	15-19	161	1	0	0	0
5	20-24	168	0	0	0	0
6	25-29	227	0	0	0	0
7	30-34	156	0	0	0	0
8	35-39	205	0	0	0	0
9	40-44	190	1	0	0	0
10	45-49	151	0	0	0	0
11	50-54	161	0	0	0	0
12	55-59	141	2	0	0	0
13	60-64	91	0	0	0	0
14	65-69	88	0	1	0	0
15	70-74	49	0	0	0	0
16	>75	48	0	0	10	0
Jumlah 2025		2584	4	4	10	0
<i>Total 2025</i>						

Sumber : Pemerintah desa
Source : Village government

Lanjutan Tabel/Continued Table 27

		Disabilitas Menurut Umur				
		<i>Disability by Age</i>				
Umur (Age) Tahun/Years	Tuna Rungu & Wicara	Tuna Netra & Cacat Tubuh	Tuna Netra, Rungu & Wicara	Tuna Rungu, Wicara & Cacat Tubuh	Tuna Rungu, Wicara, Netra, & Cacat Tubuh	
	<i>Deaf & Speech Impaired</i>	<i>Blind & Disabled</i>	<i>Blind, Deaf, & Speech Impaired</i>	<i>Deaf, Speech Impaired, & Disabled</i>	<i>Deaf, Speech Impaired, Blind, & Disabled</i>	
(1)	(7)	(8)	(9)	(10)	(11)	
1	0-4	0	0	0	0	0
2	5-9	0	0	0	0	0
3	10-14	0	0	0	0	0
4	15-19	0	0	0	0	0
5	20-24	0	0	0	0	0
6	25-29	0	0	0	0	0
7	30-34	0	0	0	0	0
8	35-39	0	0	0	0	0
9	40-44	0	0	0	0	0
10	45-49	1	0	0	0	0
11	50-54	1	0	0	0	0
12	55-59	0	0	0	0	0
13	60-64	0	1	0	0	0
14	65-69	0	0	0	0	0
15	70-74	0	0	0	0	0
16	>75	0	0	0	0	0
Jumlah 2025		2	1	0	0	0
<i>Total 2025</i>						

Sumber : Pemerintah desa
 Source : Village government

Lanjutan Tabel/Continued Table 27

		Disabilitas Menurut Umur		
		<i>Disability by Age</i>		
Umur (Age) Tahun/Years		Cacat Mental Retardasi	Mantan Penderita Gangguan Jiwa	Cacat Fisik & Mental
		<i>Mental Retardation Defects</i>	<i>Former Mentally Ill</i>	<i>Physical & Mental Disabilities</i>
(1)		(12)	(13)	(14)
1	0-4	0	0	0
2	5-9	0	0	1
3	10-14	0	0	1
4	15-19	0	0	0
5	20-24	1	0	0
6	25-29	0	0	0
7	30-34	3	0	0
8	35-39	5	0	0
9	40-44	2	1	0
10	45-49	2	0	0
11	50-54	1	2	0
12	55-59	1	0	0
13	60-64	0	0	0
14	65-69	0	0	0
15	70-74	0	0	0
16	>75	0	0	0
Jumlah 2025		15	3	2
<i>Total 2025</i>				

Sumber : Pemerintah desa
Source : Village government

**Jumlah Keluarga Menurut Rata-Rata
Pendapatan per Bulan di Desa Bakaran
Kulon, 2025**

Tabel 28

Table

***Total Families by Average Monthly Revenue
in Bakaran Kulon Village, 2025***

	RW	Rata-Rata Pendapatan per Bulan <i>Average Monthly Revenue</i>			
		<1.000.000	1.000.000 2.000.000	2.000.000 4.000.000	>4.000.000
	(1)	(2)	(3)	(4)	(5)
1	RW 01	24	41	81	77
2	RW 02	18	31	76	79
3	RW 03	21	47	65	60
4	RW 04	19	39	80	87
5	RW 05	30	79	55	42
Jumlah 2025		112	237	357	345
<i>Total 2025</i>					

Sumber : Pemerintah desa
Source : Village goverment



DATA MENCERDASKAN BANGSA

